

NEIVA

Espresso Machine



Colombia, líder mundial en café de alta calidad, ha visto crecer su industria de café de especialidad, transformando café verde en productos de valor agregado con impactos económicos, culturales y ambientales significativos, entre ellos las bebidas a base de espresso, por lo que en 2022, la planeación estratégica de la organización reveló la necesidad de alinear los productos con la misión de la compañía: facilitar la preparación profesional de café mediante tecnología, en este contexto surge NEIVA 200 como proyecto de diseño.



N E I V A 2 0 0

La Neiva 200 es una máquina de espresso diseñada para mejorar la experiencia de los baristas por medio de sistemas preventivos, ergonómicos y de asistencia, que facilitan la operación de negocios HORECA, al tiempo que mejoran la interacción entre el barista y el consumidor, permitiendo una comunicación fluida durante el proceso.

Área de trabajo

Con un enfoque en la comodidad y seguridad del barista, la Neiva 200 ha sido diseñada con una área de trabajo amplia y bien iluminada, libre de elementos superfluos, que garantiza a los operadores tener un flujo de trabajo cómodo para concentrarse plenamente en la preparación de las bebidas.



A man in a dark shirt is shown in profile, operating a modern coffee machine. The machine is dark-colored with a tray on top holding two white coffee cups. Steam is rising from the machine, and a blue light is visible near the spout. The background is dark, making the machine and the man stand out.

Innovación en vapor

La Neiva 200 integra una solución electromecánica innovadora en su sistema de vapor, que se activa con un mínimo esfuerzo y está diseñado ergonómicamente para facilitar la operación. Este sistema cuenta con un accionador que incluye funciones de purga y limpieza (VP), además de permitir la texturización continua de la leche (VC). Además, está equipado con un tubo Cool-Touch, que ayuda a prevenir quemaduras, garantizando así un uso seguro y cómodo.



Claridad operativa

Contrario a las máquinas con interfaces genéricas del mercado, la NEIVA 200 cuenta con un panel que mejora la experiencia del usuario. Este panel, diseñado con una pantalla y sólo los elementos esenciales, estandariza hasta tres recetas en cada salida de café, facilitando una operación eficiente y accesible. Además, incluye funciones útiles como alertas de seguridad, recordatorios y asistentes para el mantenimiento, asegurando una interacción segura y efectiva.



Chip 1810

La funcionalidad superior de la NEIVA 200 se debe a su hardware y software propios. Equipada con un sistema operativo en tiempo real, la máquina ejecuta tareas simultáneas con alta precisión, asegurando consistencia y calidad en cada taza de café. Este sistema es esencial para coordinar los subsistemas eléctricos, térmicos e hidráulicos, permitiendo un control centralizado y un monitoreo efectivo del funcionamiento de cada componente.




El diferenciador local

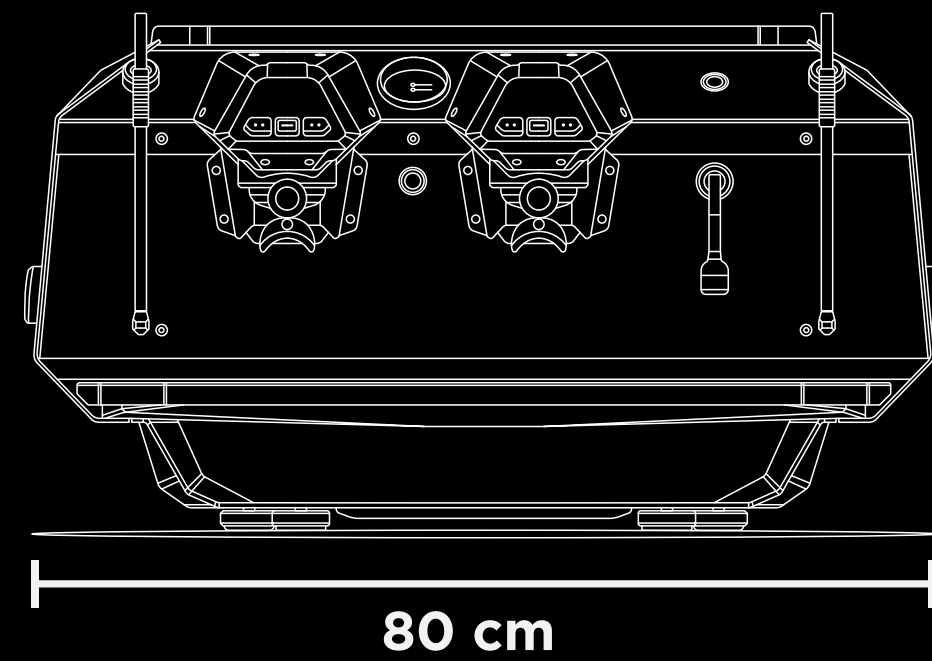
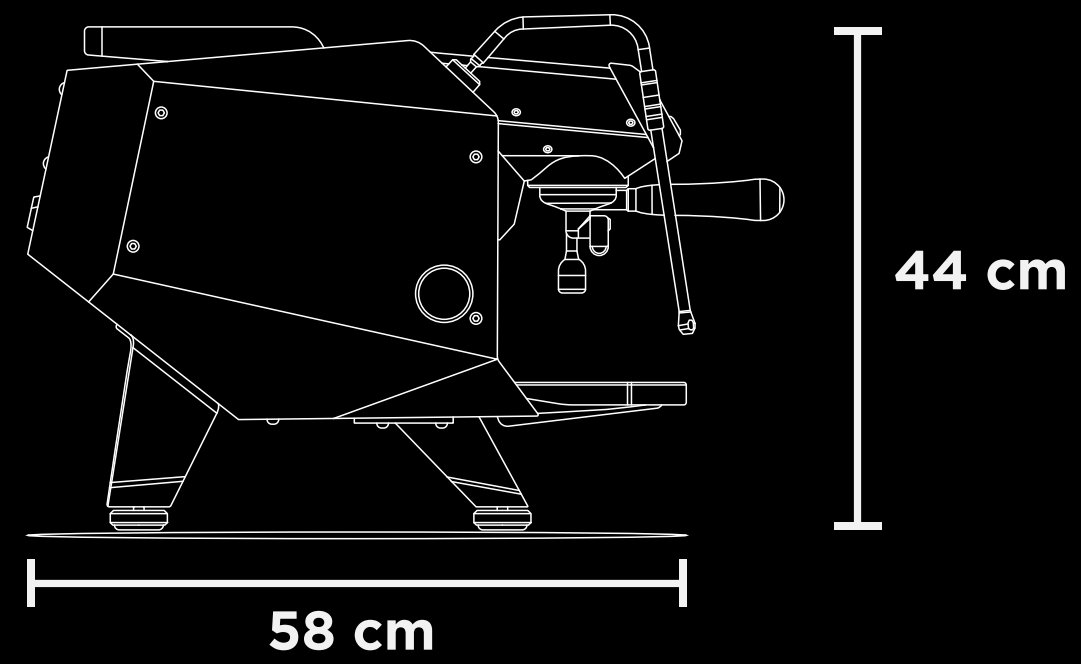
Nuestra experiencia de nueve años reveló que el temor a adquirir máquinas de café a menudo se debe a la dificultad de acceder a servicios posventa. Por esta razón, desde la fase de diseño, hemos implementado sistemas modulares que simplifican el acceso y el reemplazo de componentes. Esta estrategia no solo facilita el mantenimiento, sino que también extiende la vida útil del producto.



Angularidad

La NEIVA 200 integra las formas angulares que son emblemáticas de la marca en un diseño vanguardista con formas geométricas nítidas y un perfil asimétrico, destacando sus líneas limpias. Su estructura angular refleja la luz, aportando dinamismo y modernidad, lo que hace que sobresalga visualmente en cualquier espacio dedicado al café.





Tensión(V)	220 (bifásica)
Potencia máxima(W)	3200
Capacidad de caldera (L)	11
Peso neto(Kg)	75
Capacidad de bebidas por día	+ 600
Erogación automática	si
Sistema cool touch	si
Iluminación led	si
Salidas de vapor	2
Grupos para café	2